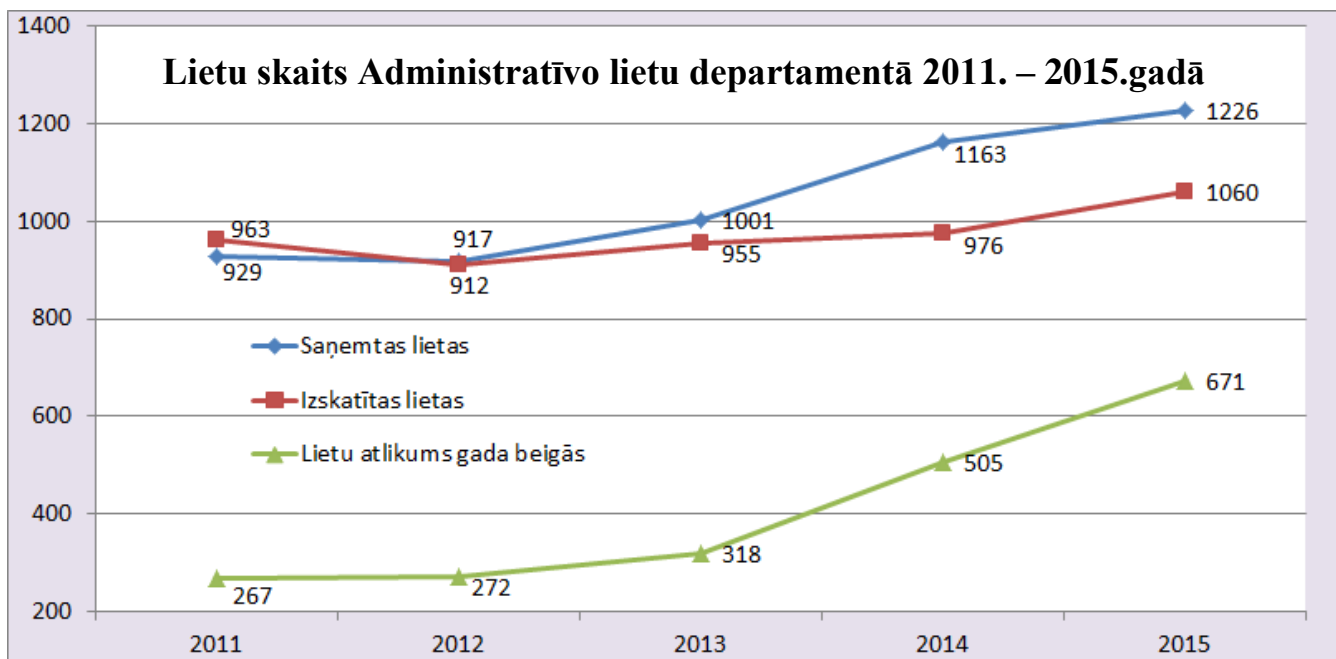


ADMINISTRATĪVO LIETU DEPARTAMENTS

Saturs

Lietu skaits Administratīvo lietu departamentā 2011. – 2015.gadā	2
Administratīvo lietu departamentā izskatīto lietu veidi 2015.gadā	2
Administratīvo lietu departamentā kasācijas kārtībā izskatīto lietu atbildētājiestāžu struktūra (spriedumi un lēmumi).....	3
Ministrijas kā atbildētājiestādes kasācijas kārtībā izskatītajās lietās	3
Pašvaldības kā atbildētājiestādes kasācijas kārtībā izskatītajās lietās	4
Administratīvo lietu departamentā kasācijas kārtībā izskatīto lietu rezultāti (spriedumi)	4
Administratīvo lietu departamentā kasācijas kārtībā izskatīto lietu rezultāti (lēmumi)	5
Lietu izskatīšana Administratīvo lietu departamentā sakarā ar jaunatklātiem apstākļiem	5
Lietu izskatīšana Administratīvo lietu departamentā pirmajā instancē	5

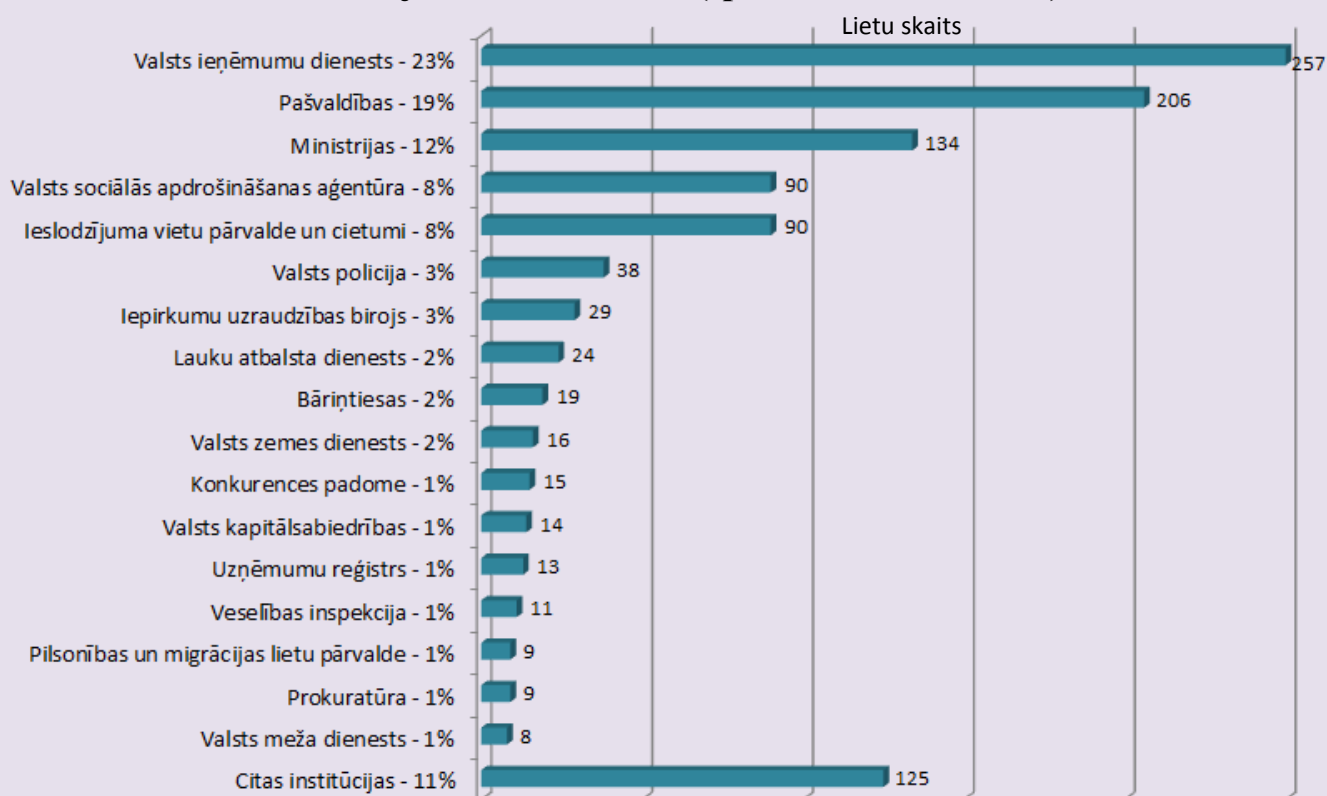


Gads	Saņemtas lietas	Izskatītas lietas	% no izskatāmo lietu skaita	Lietu atlikums gada beigās
2011	929	963	78	267
2012	917	912	77	272
2013	1001	955	75	318
2014	1163	976	66	505
2015	1226	1060	61	671

Administratīvo lietu departamentā izskatīto lietu veidi 2015.gadā

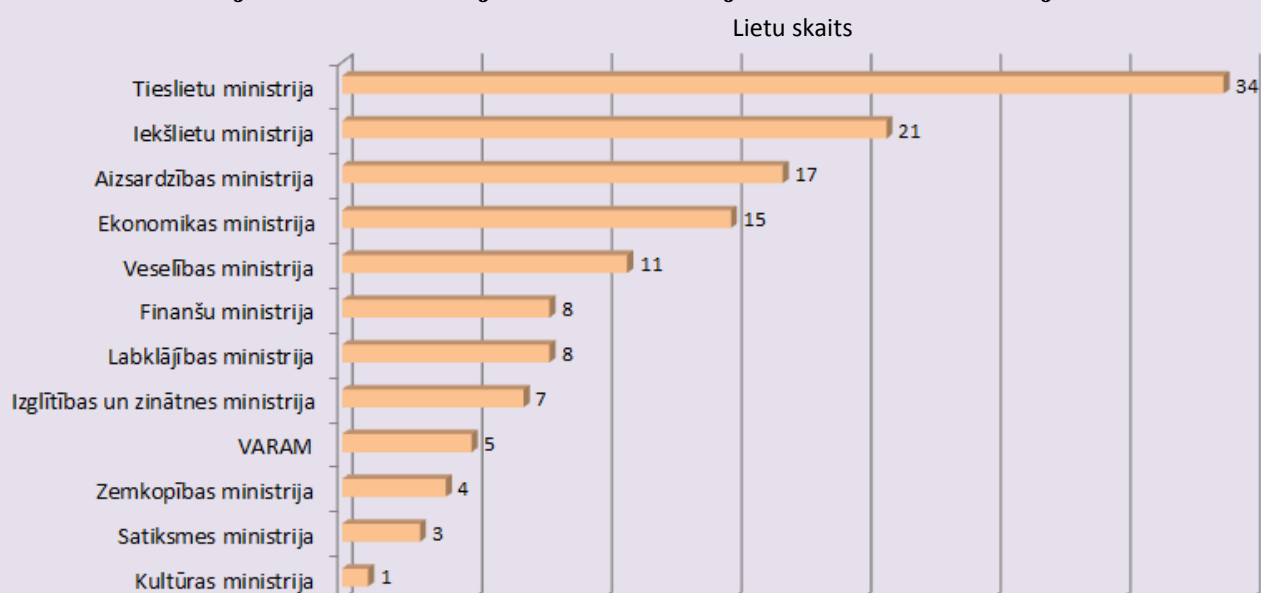
Veids	Lietu skaits	Salīdzinot ar 2014.gadu
Kasācijas kārtībā	1034	+ 80
Sakarā ar jaunatklātiem apstākļiem	23	+ 7
Lietu izskatīšana pirmajā instancē	3	- 3
<i>Kopā</i>	1060	+ 84

Administratīvo lietu departamentā kasācijas kārtībā izskatīto lietu atbildētājiestāžu struktūra (spriedumi un lēmumi)



Kopā 1107 atbildētājiestādes 1034 lietās

Ministrijas kā atbildētājiestādes kasācijas kārtībā izskatītajās lietās



Kopā 134 lietās

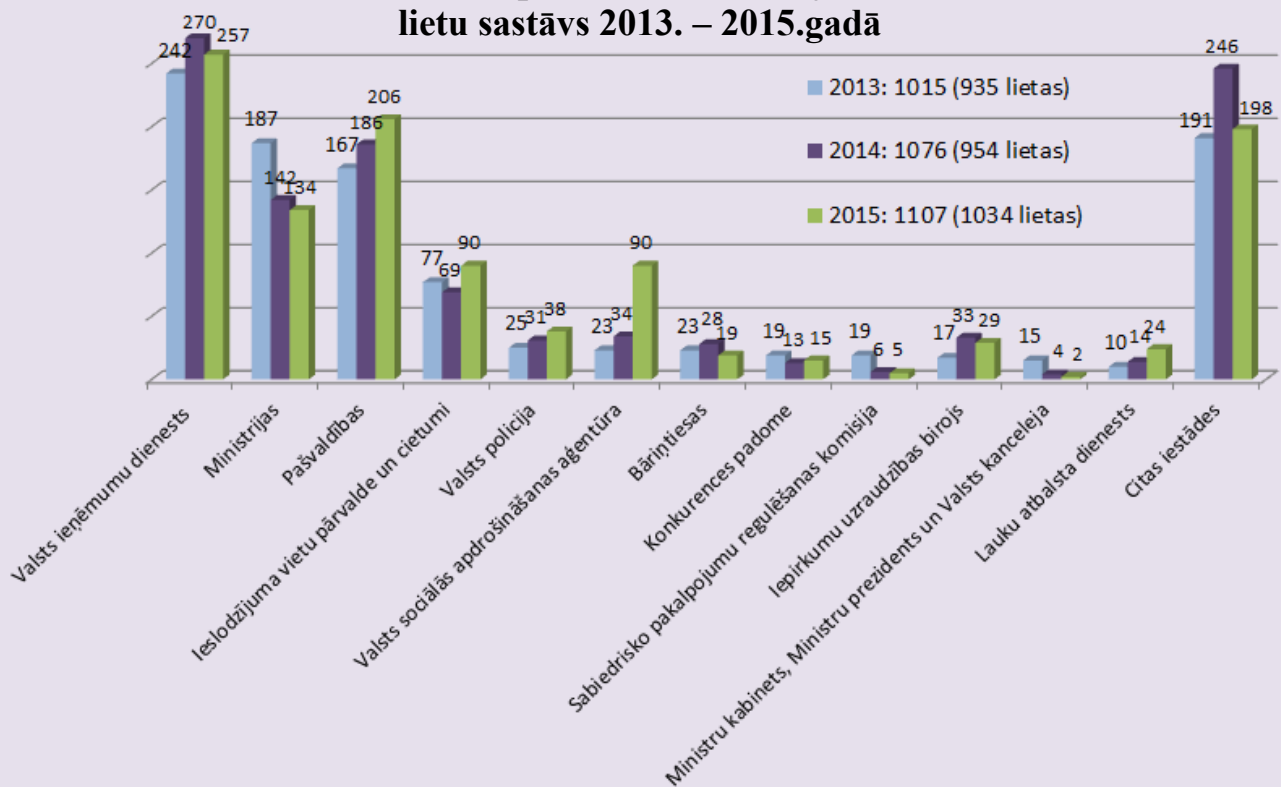
Pašvaldības kā atbildētājiestādes kasācijas kārtībā izskatītās lietās

Lietu skaits

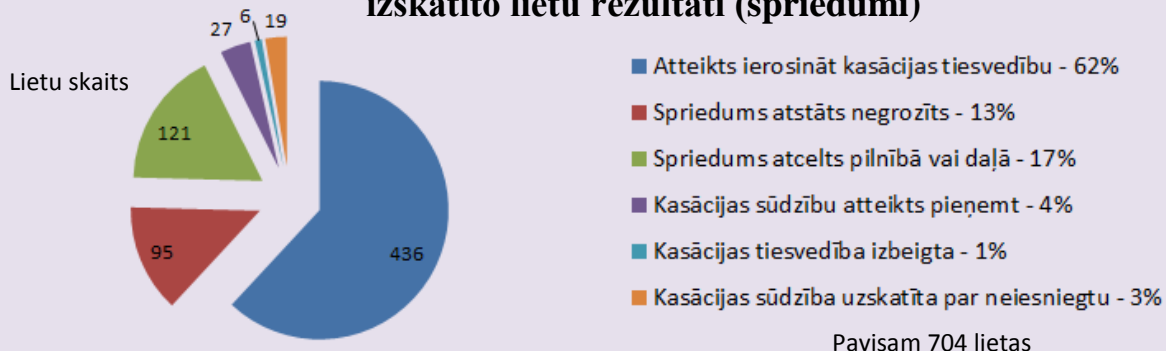


Pavisam 206 lietas

Administratīvo lietu departamentā kasācijas kārtībā izskatīto lietu sastāvs 2013. – 2015.gadā



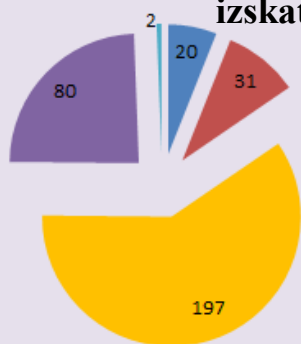
Administratīvo lietu departamentā kasācijas kārtībā izskatīto lietu rezultāti (spriedumi)



Pavisam 704 lietas

Administratīvo lietu departamentā kasācijas kārtībā izskatīto lietu rezultāti (lēmumi)

Lietu skaits



- Atteikts pieņemt blakus sūdzību - 6%
- Blakus sūdzība uzskatīta par neiesniegtu - 9%
- Lēmums atstāts negrozīts - 60%
- Lēmums atcelts pilnībā vai daļā - 24%
- Blakus sūdzības tiesvedība izbeigta - 1%

Pavisam 330 lietas

Lietu izskatīšana Administratīvo lietu departamentā sakarā ar jaunatklātiem apstākļiem

Saņemtas lietas	Atteikts pieņemt pieteikumu	Pieteikums nosūtīts pēc piekritis	Lēmums atcelts pilnībā vai daļā un lieta nodota jaunai izskatīšanai	Pieteikums noraidīts	Nepabeigtas lietas
3	23	20	1	2	3

Lietu izskatīšana Administratīvo lietu departamentā pirmajā instancē

Pabeigtas lietas	Atteikts pieņemt pieteikumu/ Pieteikums atzīts par neiesniegtu	Pieteikums noraidīts
3	2	1 <i>(Pieteikums par Centrālās vēlēšanu komisijas lēmumu)</i>